

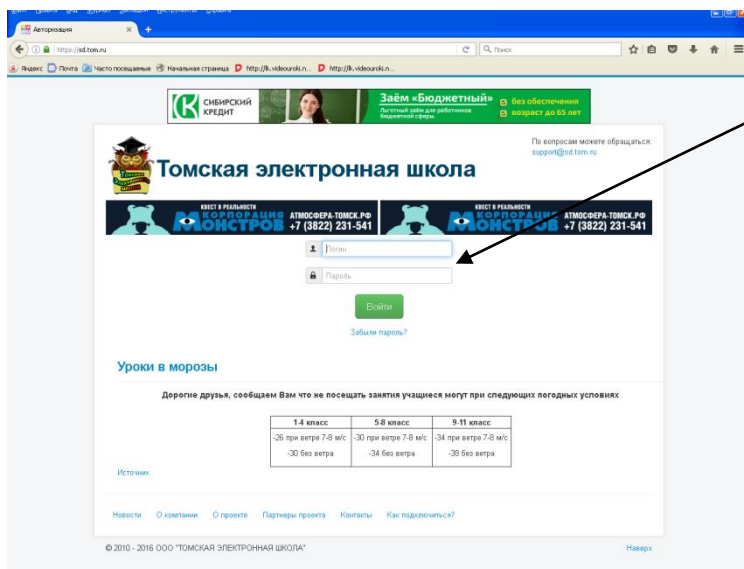
Инструкция по работе с электронным дневником



Уважаемые родители и дети! Для того чтобы работать с электронным дневником вам необходимо:

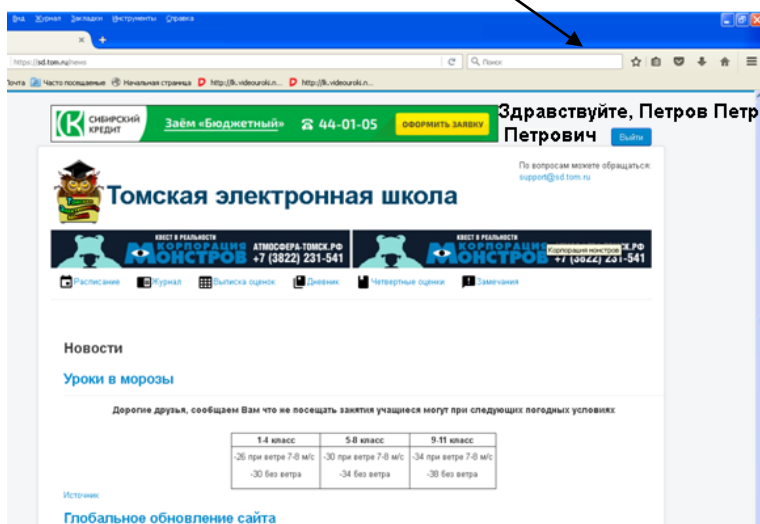
1. Зайти на сайт Томской электронной школы, вкладка есть на нашем школьном сайте, или перейти по ссылке <http://sd.tom.ru/>

2. Перед вами открылось окно сайта. В поле логин и пароль необходимо ввести данные, которые вам выдали при регистрации.



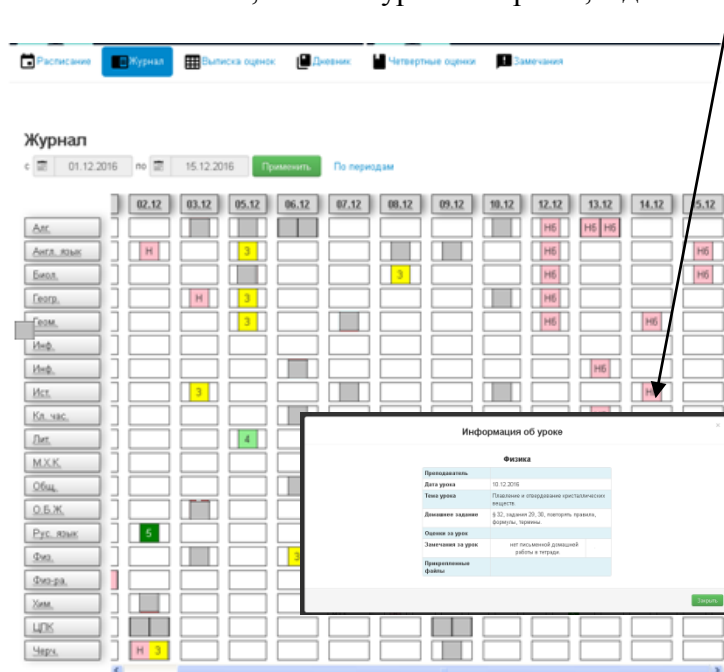
Во избежание ошибок рекомендуется набрать их в текстовом редакторе Word, скопировать из документа и вставить. Это делается для того, чтобы вы не ошибались при наборе символов и не пропускали их.

В правом углу появится ваша фамилия и имя, значит, вы всё сделали правильно.



4.Если вы не оплачиваете электронный дневник, тогда вам нужно зайти во вкладку ЖУРНАЛ, а если оплачиваете, то вы можете заходить и в ДНЕВНИК и в ЖУРНАЛ.

Домашнее задание вводится учителем во время урока(в журнале отображается сразу). Не может быть такого, чтобы журнал открыли, а домашняя работа не открывается.



[Новости](#) [О компании](#) [О проекте](#) [Партнеры проекта](#) [Контакты](#) [Как подключиться?](#)

Контакты

Тел: (3822) 934-204

E-mail: tomskdnevnik@mail.ru

Наш офис: г.Томск, Дербышевский 22, ТЦ «НОКС»

Если возникли проблемы:

1. обращайтесь по ссылке в журнале, есть телефон и E-mail Томской электронной школы.
2. звоните отвечающей за работу электронного журнала в гимназии №56 Шарепов А.И тел: 89618857548.

Для корректной работы сайта «Томская электронная школа» рекомендуем использовать обновленные версии браузеров, а лучше всего установить Google Chrome.