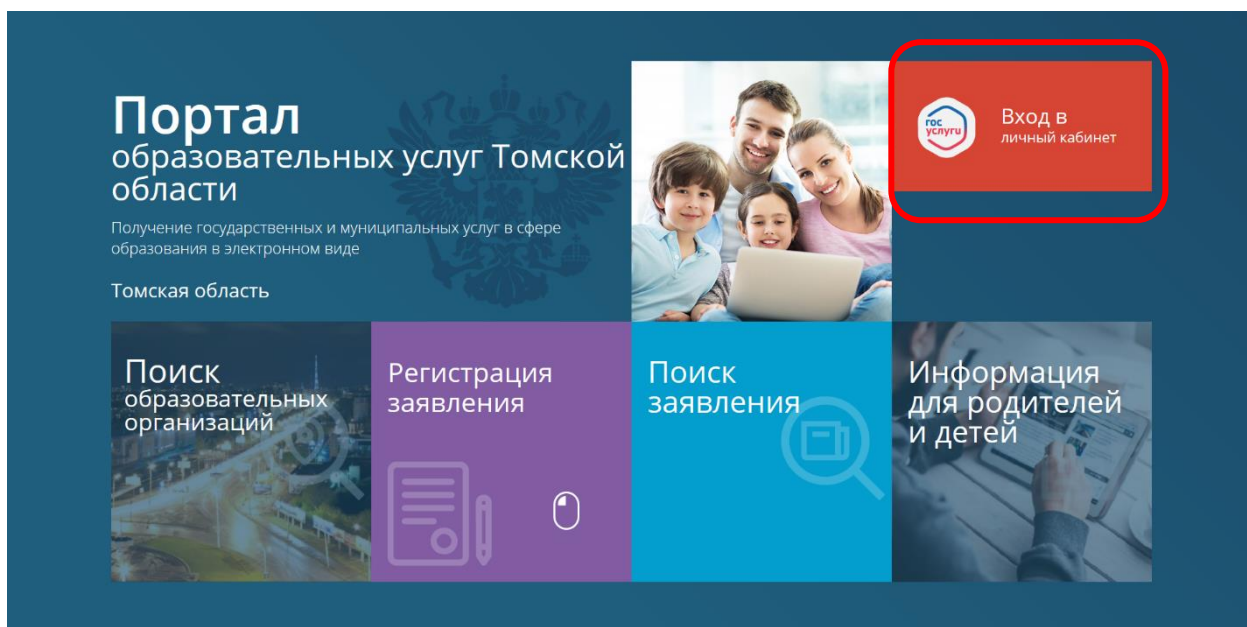


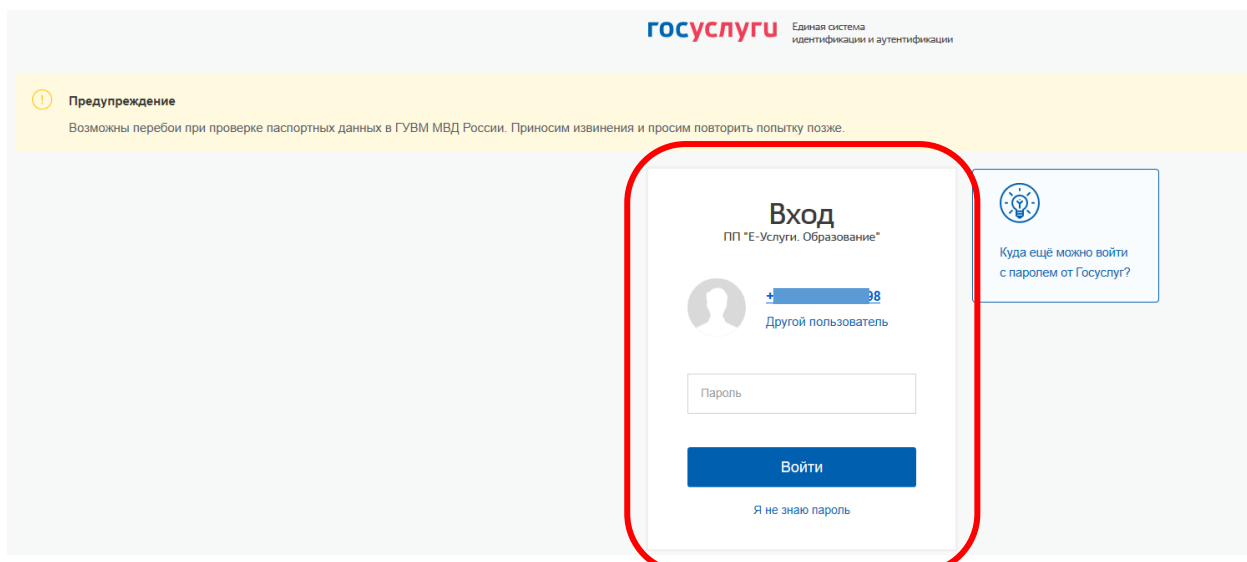
Инструкция по регистрации заявления в первый класс на Портале образовательных услуг Томской области

Доступ к Порталу образовательных услуг Томской области осуществляется через электронный адрес <https://eu.tomedu.ru>.

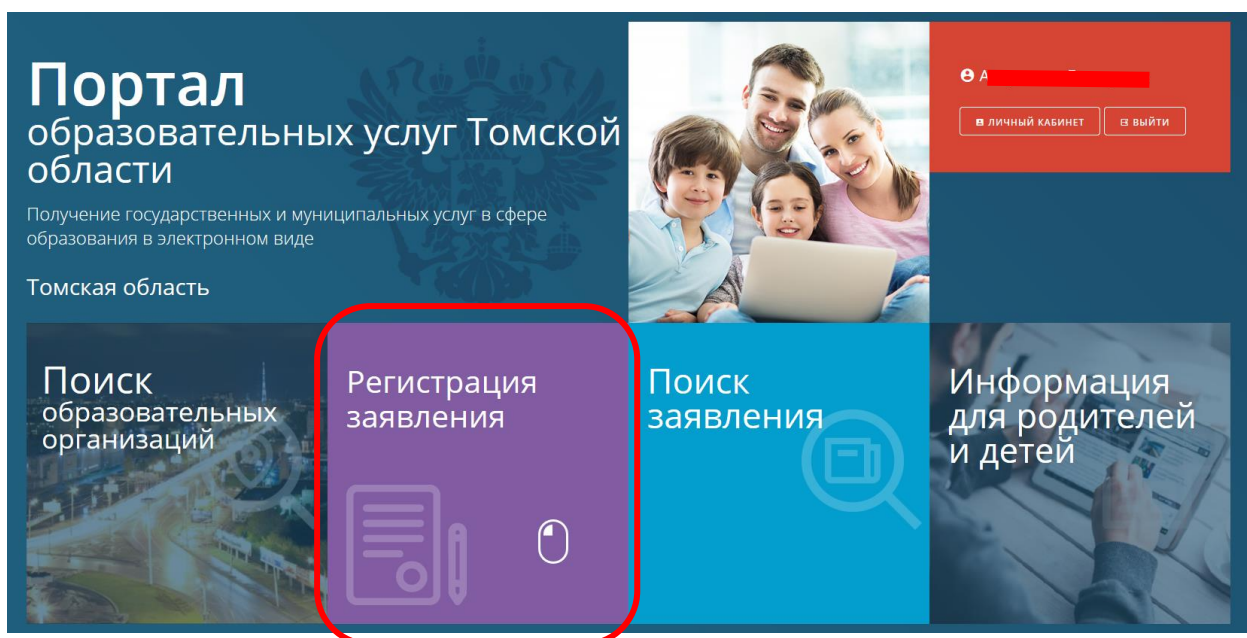
На открывшейся странице портала необходимо выбрать раздел «Вход в личный кабинет».



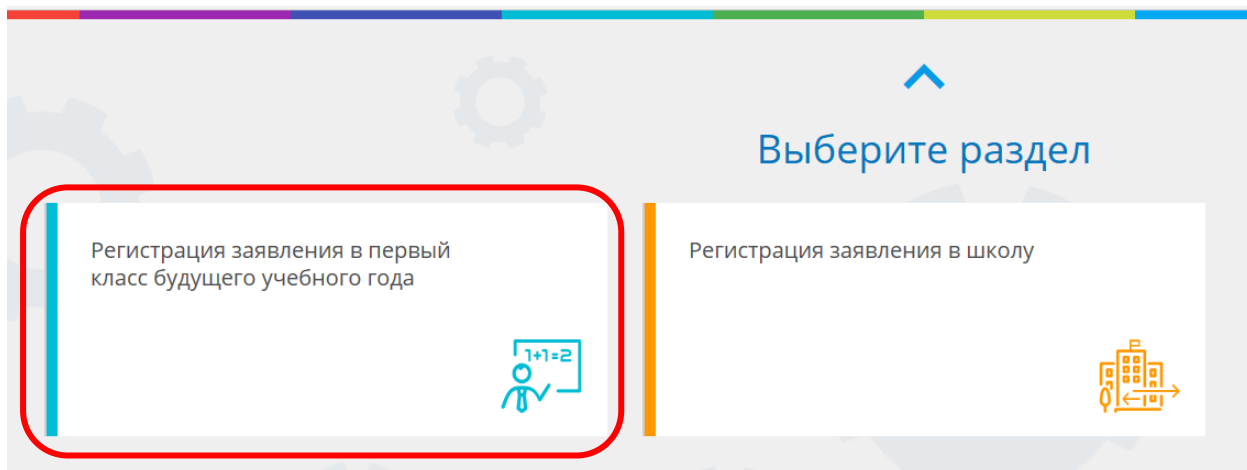
Перед вами откроется окно авторизации. Для входа используйте логин и пароль от сайта ЕПГУ (Госуслуги).



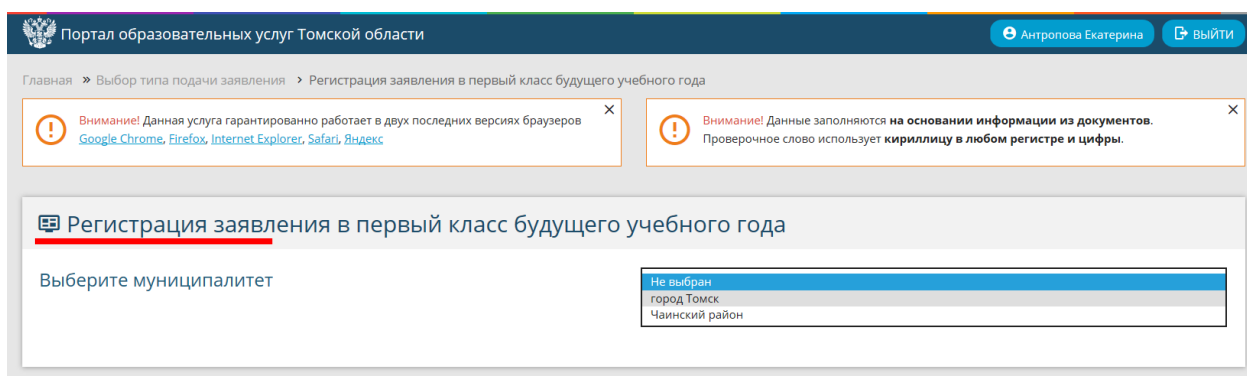
На вновь открывшейся стартовой странице необходимо выбрать раздел «Регистрация заявления».



Затем необходимо выбрать раздел «Регистрация заявления в первый класс будущего учебного года».



Из выпадающего списка выбираемый требуемый муниципалитет:



После выбора муниципалитета появится форма, в которой необходимо заполнить данные заявителя. Поля, помеченные красной звездочкой, обязательны для заполнения. Часть данных в форме уже может быть заполнена автоматически.

Выберите муниципалитет город Томск

Заполните форму:
Поля, отмеченные звездочкой (*), обязательны для заполнения!

Данные заявителя	
Заявитель	Удостоверение личности
<input type="text"/>	Паспорт гражданина РФ Тип документа
Екатерина Фамилия*	<input type="text"/>
Ивановна Имя*	<input type="text"/>
При наличии заполняется обязательно Отчество	<input type="text"/>
Дата рождения* [календарный значок]	УМВД России по Томской области Кем выдан*
Место рождения*	14.09.2018 Дата выдан*
Законный представитель Тип заявителя*	Код подразделения*
Выберите тип родства Тип родства*	

После заполнения формы с данными заявителя ниже откроется форма для заполнения данных ребенка. Поля, помеченные красной звездочкой, обязательны для заполнения. Часть данных в форме уже может быть заполнена автоматически.

Мать

Тип заявителя*

Тип родства*

Ребёнок

ФИО

Фамилия*

Имя*

Отчество

При наличии заполняется обязательно

Дата рождения*

Место рождения*

Удостоверение личности

Свидетельство о рождении

Серия*

Номер*

Выдан*

Дата выдачи*

Номер актовой записи*

После заполнения формы с данными ребенка ниже откроется форма для заполнения адреса. Поля, помеченные красной звездочкой, обязательны для заполнения. Часть данных в форме «Адрес регистрации» уже может быть заполнен автоматически. При совпадении «Адреса регистрации» и «Адреса проживания» воспользуйтесь кнопкой «Адрес регистрации совпадает с адресом проживания», расположенной в нижней части формы.

место рождения*

1

номер актовой записи*

Адрес

Адрес регистрации ребенка

Томская обл

Район

При наличии заполняется обязательно

г Томск

Улица

При наличии заполняется обязательно

62

Квартира

Адрес проживания ребенка

Регион*

Район

При наличии заполняется обязательно

Город/Населенный пункт*

Улица

При наличии заполняется обязательно

Дом (корпус, строение)*

Квартира

Адрес регистрации совпадает с адресом проживания

Далее необходимо заполнить форму «Контактная информация». Напротив предпочтительного способа связи необходимо поставить галочку.

Контактная информация

Способы связи

E-mail

Телефон

Контактные данные

_____@mail.ru E-mail*

Телефон _____

Ниже, в форме «Параметры заявления» в поле «Параметры обучения» выбираем «Любая». При наличии льготной категории, выбираем ее из выпадающего списка в поле «Льготная категория», указав номер и наименование подтверждающего документа. Нажимаем кнопку «Показать школы по выбранным параметрам».

Параметры заявления

Параметры обучения

Любая

Программа обучения

Льготная категория

Есть льготная категория

Выберите льготную категорию

Льготная категория*

Наименование подтверждающего документа*

Номер подтверждающего документа*

ПОКАЗАТЬ ШКОЛЫ ПО ВЫБРАННЫМ ПАРАМЕТРАМ

Появится форма «Общеобразовательные организации» – выберите школу и класс из выпадающего списка:

Общеобразовательные организации

Выбор школы

Выберите школу

Организация*

Выберите класс

Класс

Выбранная школа и класс

Необходимо выбрать хотя бы одну предпочитаемую организацию

Затем необходимо поставить галочку напротив пункта «Я даю согласие на обработку персональных данных», после чего введите проверочное слово (текст с картинки), для подтверждения проверочного слова и нажмите зеленую кнопку с галочкой.

Выбор школы	Выбранная школа и класс
MAOY гимназия № 29 г. Томска <small>Организация*</small>	MAOY гимназия № 29 г. Томска, 1 класс <small>✕</small>
1 <small>Класс</small>	

Подтверждение

Я даю [согласие](#) на обработку персональных данных *

Проверочное слово *

Д 9 2 А Ж Т

Введите текст с картинки

Для подтверждения проверочного слова нажмите зеленую кнопку с галочкой

ЗАРЕГИСТРИРОВАТЬ ЗАЯВЛЕНИЕ

Завершающий этап – нажмите «Зарегистрировать заявление».

После этого вы должны увидеть сообщение об принятии в вашего заявления в обработку в образовательную организацию.

⚠ Внимание!

Ваше заявление принято в обработку под номером **2007.200-039700004944**
(20.01.2020 15:11:40). Проверить статус заявления можно на странице поиска заявлений.

ВЕРНУТЬСЯ НА ГЛАВНУЮ **ПЕРЕЙТИ К ПРОСМОТРУ ЗАЯВЛЕНИЯ**